

# NAVODILA ZA ODDAJO VLOG PREKO SPLETNE STRANI TURISTICNA-ZVEZA.SI

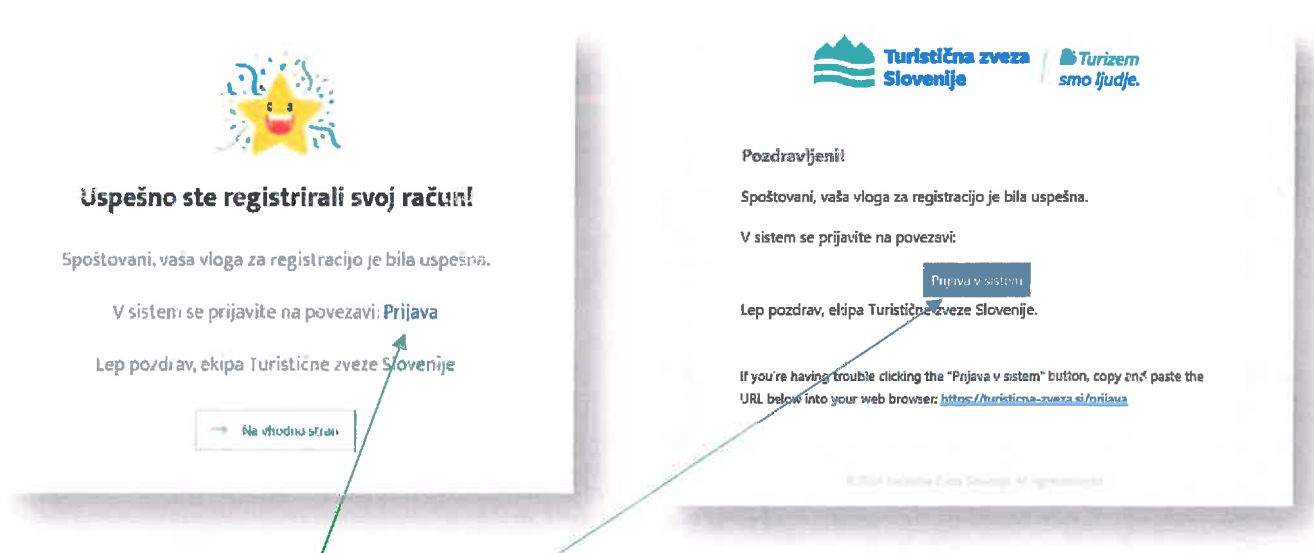
*V Ljubljani, maj 2022*

## Po uspešni registraciji:

Po uspešni registraciji se vam pokaže spodnje obvestilo:

**Online obvestilo ob registraciji:**

**E-mail obvestilo ob registraciji:**



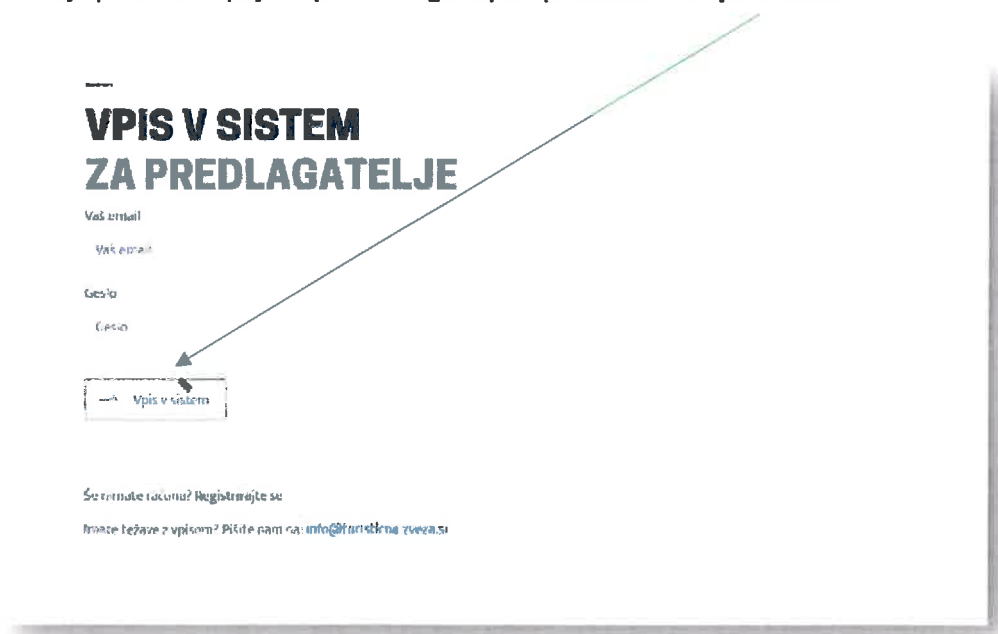
Ob kliku na »Prijava« ali na »Prijava v sistem« vas preusmeri na stran za vpis v sistem za oddajo vlog.

## Vpis v sistem

Vpisujete se torej bodisi preko klika na povezavo ki ste jo prejeli ali pa preko spodnje povezave:

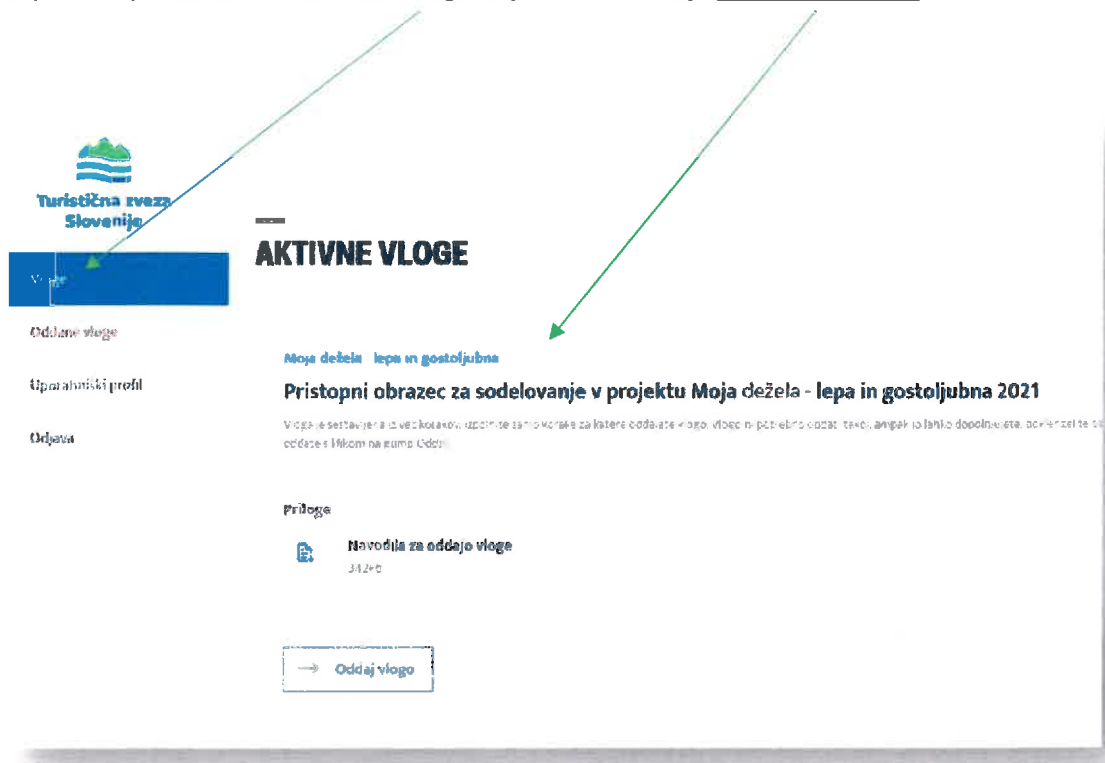
<https://turisticna-zveza.si/prijava>

Vpišete svoje podatke za prijavo (e-mail in geslo) ter pritisnete na »Vpis v sistem«



## Okolje sistema za oddajo vlog:

Ob vpisu vas preusmeri na razdelek »Vloge«, kjer imate na voljo vse aktivne vloge.



Oddajo pričnete s klikom na »Oddaj vlogo«.

Ob kliku vas preusmeri na prvi korak, s katerim začnete izpolnjevanje vloge. Vpis vseh zahtevanih podatkov v prvem koraku je **obvezen** (podatki predlagatelja).

### PODATKI PREDLAGATELJA

Predlagatelj \*

Krajina \*

Verjaki in osebe \*

Krajina \*

Ime \*

Vloga oz. prijava je sestavljena iz **6. korakov oz. 7 korakov (regijske zveze)**.



Izpolnite samo tiste korake - kategorije, za katere oddajate prijavo. Med koraki se premikate s klikom na gumb »Naprej« / »Nazaj« ki ga najdete na vrhu in na dnu vloge.




Vpisane podatke v vlogi oz. posamezni kategoriji shranite s klikom na gumb »Shrani«, ki ga najdete na vrhu in na dnu vloge.

Prijavo ni potrebno oddati takoj, ampak jo lahko dopolnjujete, dokler želite oziroma do roka za oddajo (najkasneje do 15.6.2022). Prijave ki do tega roka ne bodo oddane ne bodo upoštevane.

Ko vlogo začnete izpolnjevati oz vpisane podatke shranite se vam vloga ki jo izpolnjujete pojavi v razdelku »Oddane vloge«



  
Turistična zveza  
Slovenije

Vloge

**Oddane vloge**

Uporabniški profil

Ime kraja / jedra

Ime jedra


**Opis**

Na kratko opišite značilnosti predlaganega m predlaganega jedra.

Opis jedra

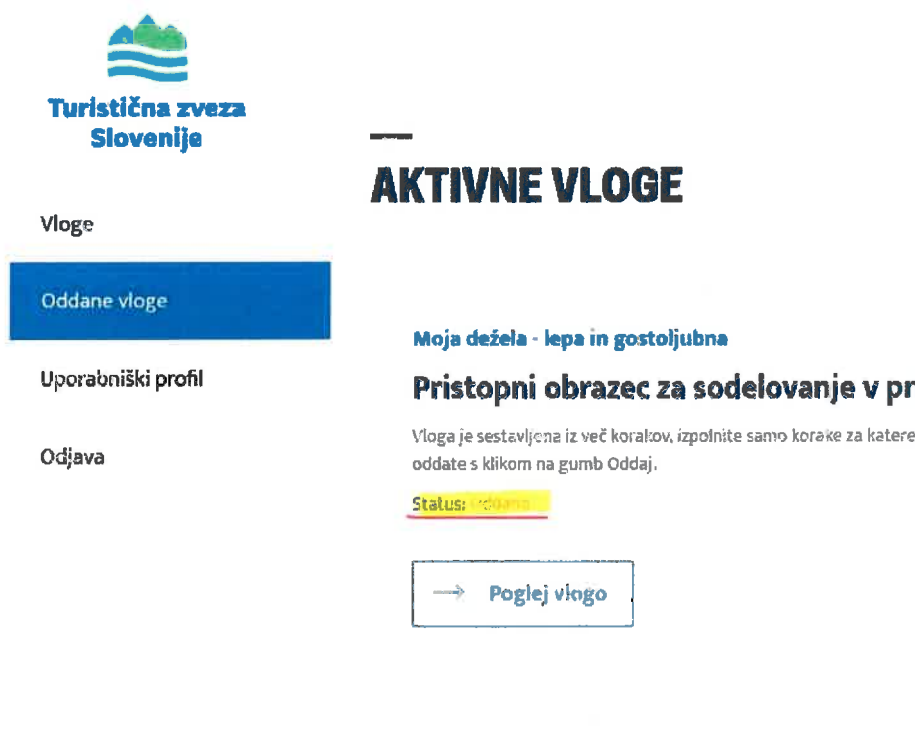
Na kratko opišite značilnosti predlaganega

V razdelku »Oddane vloge« vidimo torej vloge ki so v izpolnjevanju oz. urejanju in vloge ki so oddane. Vlogo lahko urejate s klikom na »Uredi vlogo« vse dokler je ne zaključite s klikom na »Oddaj vlogo«



Ko je vlogo izpolnite do mejnika, da je pripravljena za oddajo, le-to »zaključite« s klikom na gumb »Oddaj vlogo«.

Status vloge se spremeni v »Oddano« hkrati pa se vam prikaže gumb za vpogled v oddano vlogo. **Vloge po oddaji ni več mogoče spreminjati ali urejati.**



V primeru vprašanj se obrnete na [info@turistica-zveza.si](mailto:info@turistica-zveza.si)

